



Sergipe Previdência em Números



Governador do Estado de Sergipe

Belivaldo Chagas da Silva

Vice-Governador

Eliane Aquino Custódio

Secretário de Estado da Administração

George da Trindade Góis

Diretor Presidente

José Roberto de Lima Andrade

Diretor de Previdência

Gildo de Souza Xavier Filho

Diretor Administrativo e Financeiro

José Normando da Mota Guimarães Filho

Conteúdo

1. Apresentação	4
2. Panorama Atual da Previdência do Estado de Sergipe (ABRIL/2021)	5
2.1. Total de Beneficiários.....	5
2.2. Caracterização dos Beneficiários.....	6
2.2.1. Faixa Etária.....	6
2.2.2. Distribuição por Categoria	7
2.2.3. Remuneração Média.....	8
2.2.4. Tempo de Contribuição (Base ABRIL/2021)	8
3. Análise Comparativa RPPS-SE (2019 - 2021)	9
3.1. Quantidade de Benefícios Implantados por mês.....	9
4. Receitas e Despesas (2019-2021)	10
4.1. FINANPREV	10
5. Informações Financeiras	13
5.1. Perfil da Carteira (ABRIL/2021)	13
5.2. Distribuição dos Investimentos (ABRIL/2021).....	13
Anexo 1 - DEMONSTRATIVO DE RECEITA -2021	15

1. Apresentação

Criado em 2006, o Instituto de Previdência do Estado de Sergipe - denominado em 2008 de SERGIPEPREVIDÊNCIA, tem como objetivo gerir o Regime Próprio de Previdência do Estado de Sergipe - RPPS-SE, garantindo o equilíbrio financeiro e atuarial do sistema.

Contando com cerca de 30.000 beneficiários (aposentados e pensionistas), e gerindo recursos na ordem de R\$ 2,2 bilhões anuais, o SERGIPEPREVIDÊNCIA apresenta o SERGIPEPREVIDÊNCIA EM NÚMEROS, documento que sintetiza as principais informações do Regime Próprio de Previdência Estadual.

Com periodicidade mensal, as informações disponibilizadas no SERGIPEPREVIDÊNCIA EM NÚMEROS tem como objetivo apresentar aos diversos setores da sociedade informações diversas sobre o perfil do RPPS do Estado de Sergipe possibilitando uma maior transparência nas informações, e o acompanhamento da evolução do perfil e tendências da previdência do Estado de Sergipe.

Esta edição do SERGIPEPREVIDÊNCIA EM NÚMEROS apresenta adicionalmente as informações referentes ao mês de ABRIL de 2021, possibilitando o início do processo de análise comparativa das principais tendências observadas no período 2019-2021. Em relação aos números anteriores, duas modificações importantes foram realizadas: 1. A retirada da categoria militares, que por força da nova legislação federal e estadual (Lei Federal 13.954 e Lei Estadual 338) passam a constituir um regime próprio (proteção social dos militares), e 2. A consideração do regime de competência para a estimativa das receitas previdenciárias.

José Roberto de Lima Andrade

Diretor Presidente do SERGIPEPREVIDÊNCIA.

2. Panorama Atual da Previdência do Estado de Sergipe (ABRIL/2021)

2.1. Total de Beneficiários

Tabela 01 - Aposentados

Aposentados	Quant.
Magistério	11.548
Civis	11.419
Tribunal de Contas	229
Tribunal de Justiça	514
Ministério Público	99
Assembléia Legislativa	292
Auditores	401
Defensoria Pública	40
Procuradores	31
Total	24.573

Fonte: SISPREV/SERGIPEPREVIDENCIA

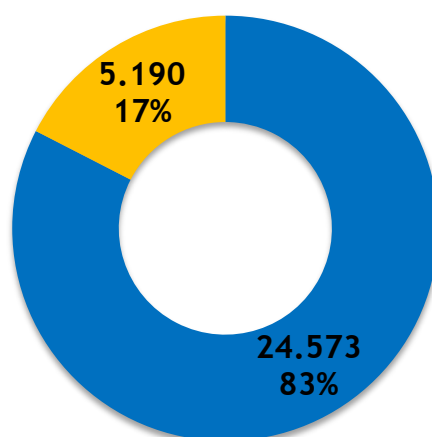
Tabela 02 - Pensionistas

Aposentados	Quant.
Executivo	3.780
Tribunal de Contas	59
Tribunal de Justiça	337
Ministério Público	37
Magistério	890
Defensoria Pública	10
Assembléia Legislativa	77
Total	5.190

Fonte: SISPREV/SERGIPEPREVIDENCIA

* De acordo com a Lei Federal nº 13.954 de 16 de Dezembro de 2019 e a Lei Estadual nº 338 de 27 de Dezembro de 2019, os beneficiários militares passaram a fazer parte do Sistema de Proteção Social.

Gráfico 1 - Quantidade de Benefícios



Total de Benefícios - 29.763

2.2. Caracterização dos Beneficiários

Tabela 03 - Quantidade de Beneficiários por Gênero - RPPS/SE

	Aposentados	Pensionistas	Total
Masculino	4.778	3.969	8.747
Feminino	19.795	1.221	21.016
Total	24.573	5.190	29.763

2.2.1. Faixa Etária

Gráfico 2 - Aposentados por Faixa Etária (Idade Atual)

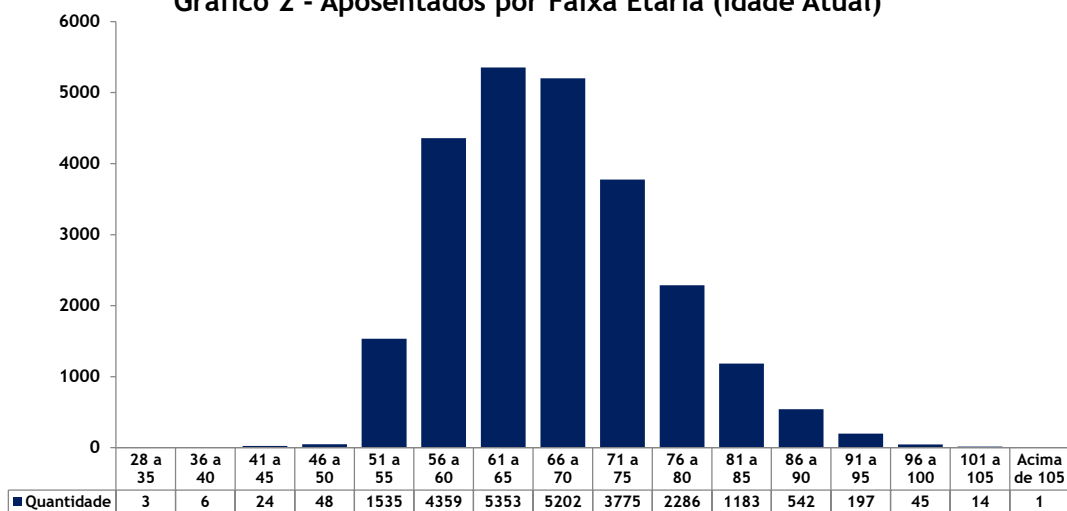
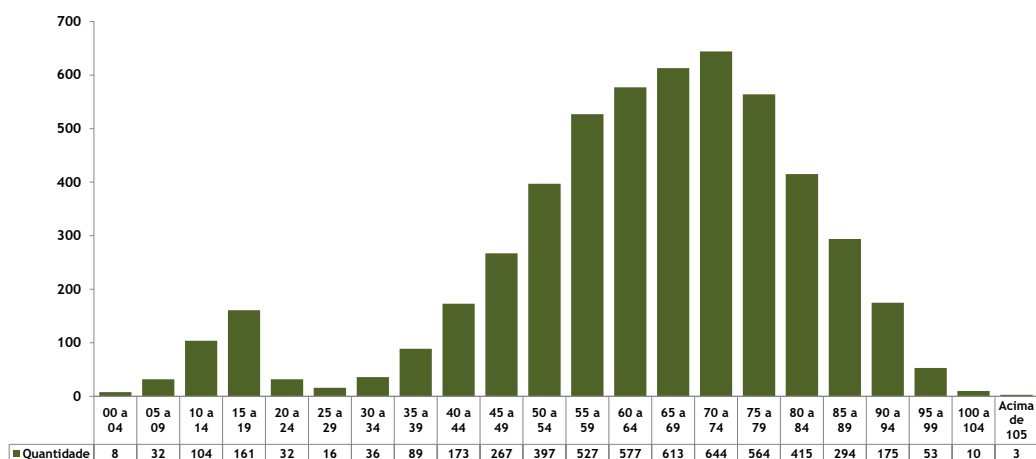
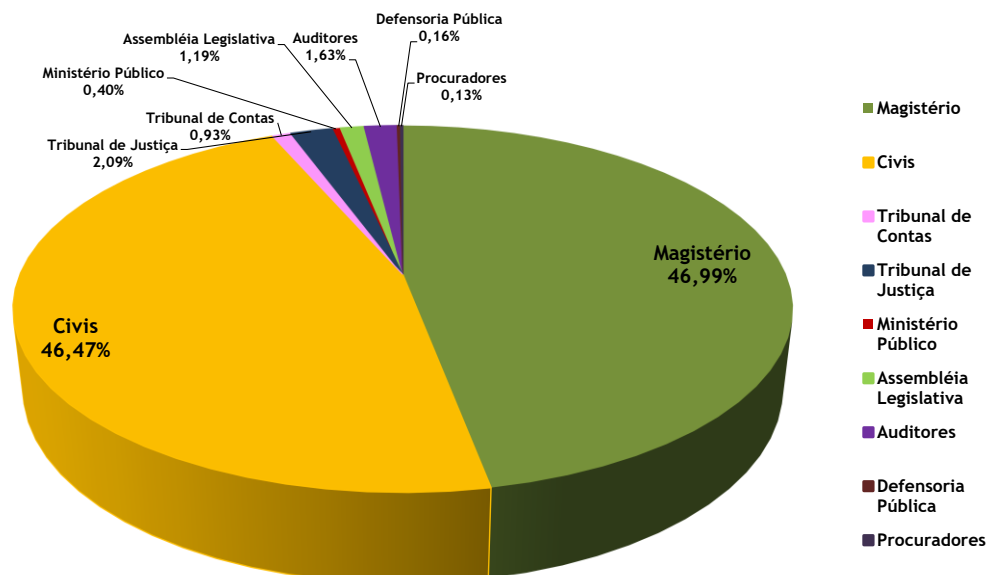


Gráfico 3 - Pensionistas por Faixa Etária (Idade Atual)



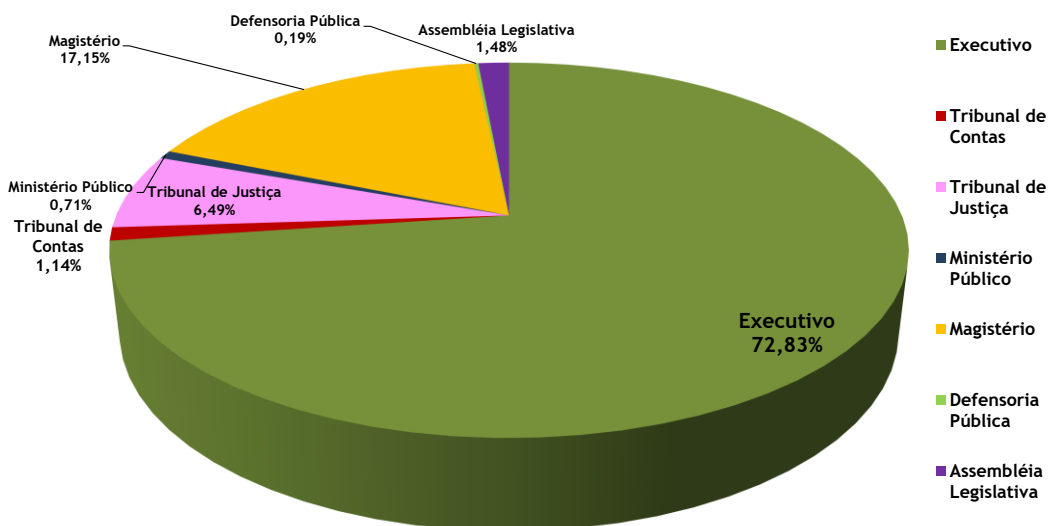
2.2.2. Distribuição por Categoria

Gráfico 4 - Distribuição por Categoria - Aposentados



Fonte: SISPREV / SERGIPEPREVIDÊNCIA

Gráfico 5 - Distribuição por Categoria - Pensionistas



Fonte: SISPREV / SERGIPEPREVIDÊNCIA

2.2.3. Remuneração Média

Tabela 04 - Resumo por Faixa Valores

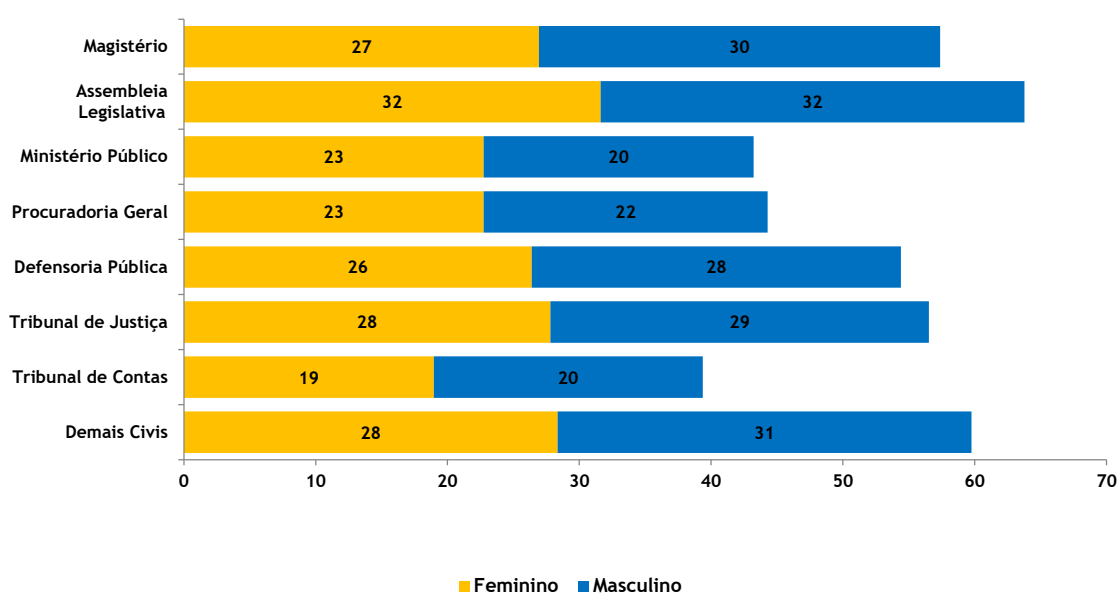
FAIXA	Benefícios	Valor	% Benefício	% Folha
	Quantitativo			
Até R\$ 1.100,00	2.645	2.688.447,55	8,89%	1,81%
R\$ 1.100,01 a R\$ 3.000,00	10.138	17.465.611,29	34,06%	11,79%
R\$ 3.000,01 a R\$ 5.000,00	2.087	8.419.749,85	7,01%	5,68%
R\$ 5.000,01 a R\$ 7.000,00	10.708	64.355.707,81	35,98%	43,43%
R\$ 7.000,01 a R\$ 9.000,00	1.900	14.420.236,62	6,38%	9,73%
R\$ 9.000,01 a R\$ 11.000,00	605	6.107.459,28	2,03%	4,12%
R\$ 11.000,01 a R\$ 13.000,00	198	2.334.707,22	0,67%	1,58%
Acima de 13.000,00	1.482	32.400.597,64	4,98%	21,86%
Total	29.763	148.192.517,26	100%	100,00%

* De acordo com a Lei Federal nº 13.954 de 16 de Dezembro de 2019 e a Lei Estadual nº 338 de 27 de Dezembro de 2019, os beneficiários militares passaram a fazer parte do Sistema de Proteção Social.

**Folha mensal

2.2.4. Tempo de Contribuição (Base ABRIL/2021)

Gráfico 6 - Tempo Média de Contribuição

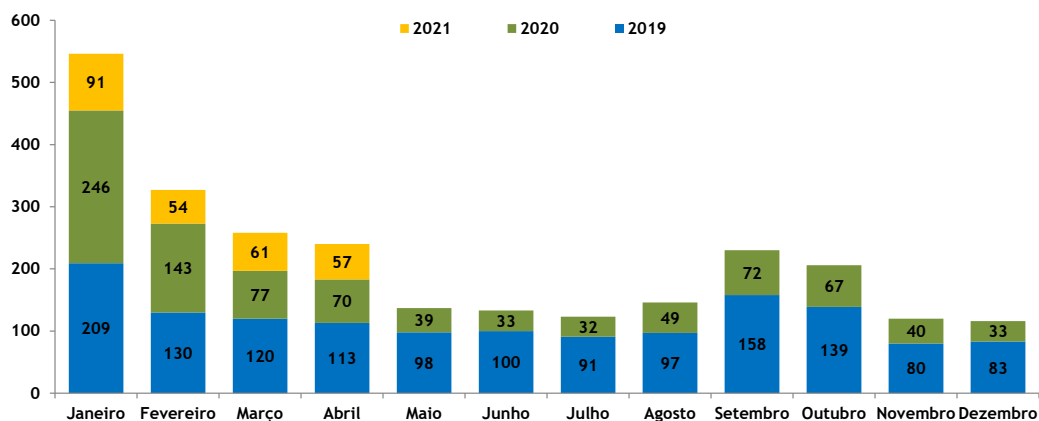


Observação: Tempo de contribuição exclusivamente no RPPS.

3. Análise Comparativa RPPS-SE (2019 - 2021)

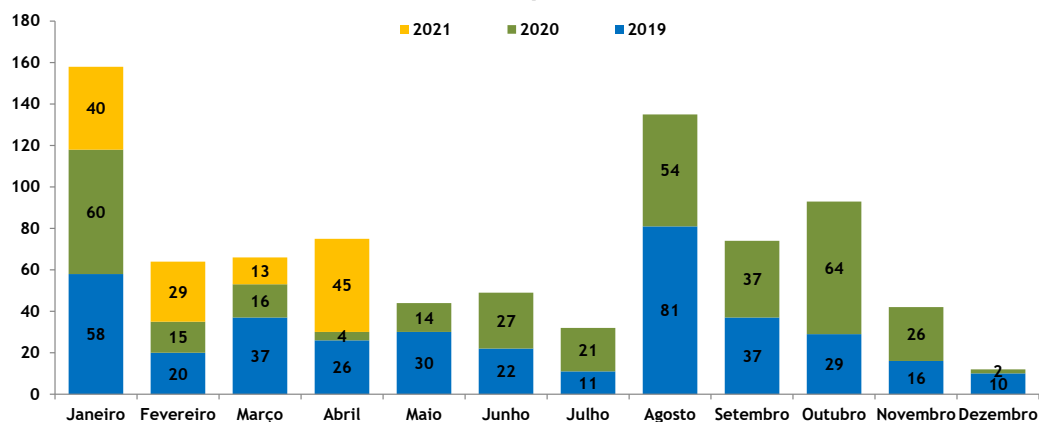
3.1. Quantidade de Benefícios Implantados por mês

Gráfico 7 - Benefícios Implantados - Aposentadorias 2019/2021



* De acordo com a Lei Federal nº 13.954 de 16 de Dezembro de 2019 e a Lei Estadual nº 338 de 27 de Dezembro de 2019, os beneficiários militares passaram a fazer parte do Sistema de Proteção Social.

Gráfico 8 - Benefícios Implantados Pensões 2019/2021



* De acordo com a Lei Federal nº 13.954 de 16 de Dezembro de 2019 e a Lei Estadual nº 338 de 27 de Dezembro de 2019, os beneficiários militares passaram a fazer parte do Sistema de Proteção Social.

4. Receitas e Despesas (2019-2021)

4.1. FINANPREV

Tabela 05 Receitas de Contribuições Previdenciárias

		2019		2020		2021
Janeiro	R\$	60.151.396,61	R\$	63.234.863,85	R\$	101.770.255,20
Fevereiro	R\$	78.591.581,21	R\$	63.073.472,77	R\$	101.861.091,74
Março	R\$	71.072.939,16	R\$	63.382.633,50	R\$	101.650.805,50
Abril	R\$	73.409.171,02	R\$	102.632.725,11	R\$	101.880.609,98
Maio	R\$	77.986.119,60	R\$	102.768.011,73	R\$	-
Junho	R\$	74.097.454,70	R\$	102.702.406,37	R\$	-
Julho	R\$	73.118.402,26	R\$	102.950.370,15	R\$	-
Agosto	R\$	74.935.472,16	R\$	102.836.935,35	R\$	-
Setembro	R\$	73.835.181,59	R\$	102.853.259,39	R\$	-
Outubro	R\$	72.472.809,01	R\$	102.517.624,70	R\$	-
Novembro	R\$	70.483.536,65	R\$	102.696.331,27	R\$	-
Dezembro	R\$	114.728.750,21	R\$	203.609.135,29	R\$	-
Total	R\$	914.882.814,18	R\$	1.215.257.769,48	R\$	407.162.762,42

Fonte: SISPREV/SERGIPEPREVIDENCIA

*Apuração por Regime de Competência

** demais receitas constam no anexo I

Gráfico 9 - Evolução das Receitas

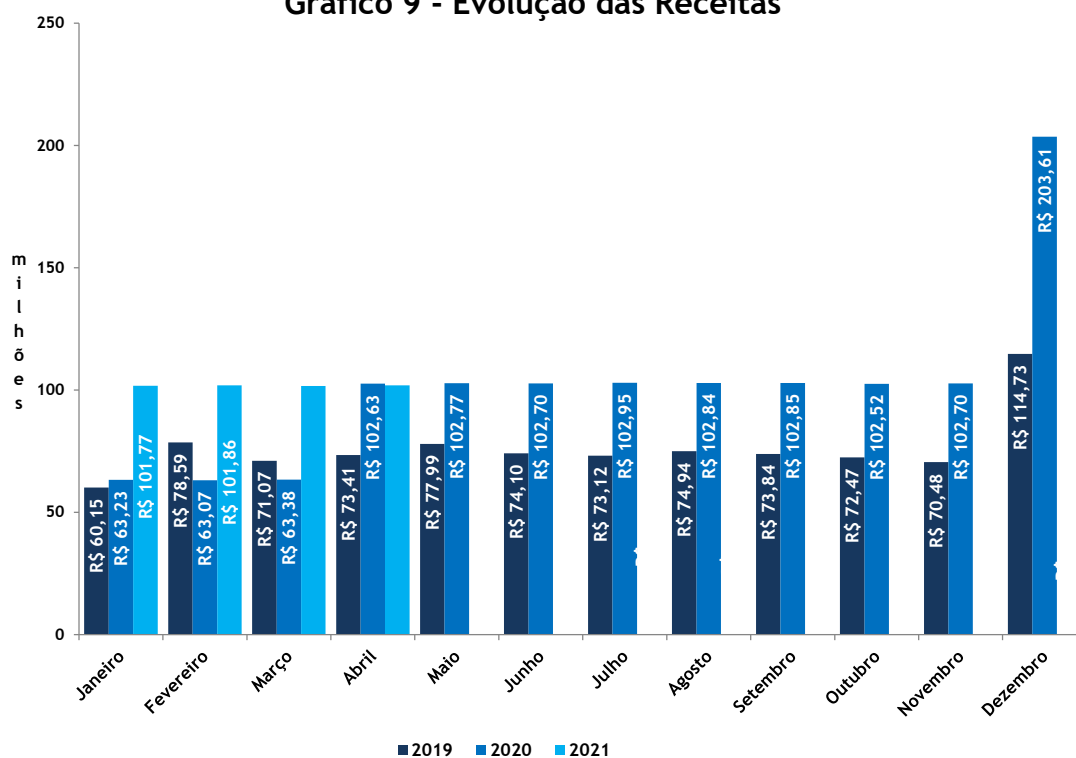


Tabela 06 Despesas Previdenciárias

		2019		2020		2021
Janeiro	R\$	167.290.443,57	R\$	144.673.944,52	R\$	155.697.018,21
Fevereiro	R\$	169.524.888,05	R\$	146.182.951,30	R\$	156.183.466,99
Março	R\$	169.342.626,62	R\$	146.645.266,73	R\$	156.255.897,17
Abril	R\$	170.265.621,32	R\$	146.660.239,57	R\$	156.630.848,62
Maio	R\$	170.958.939,24	R\$	146.691.910,73		
Junho	R\$	171.482.137,71	R\$	146.803.845,08		
Julho	R\$	171.670.900,79	R\$	147.186.744,25		
Agosto	R\$	172.537.275,43	R\$	147.285.391,82		
Setembro	R\$	173.432.783,72	R\$	147.620.356,17		
Outubro	R\$	176.913.022,25	R\$	148.067.225,38		
Novembro	R\$	177.435.085,76	R\$	148.233.135,37		
Dezembro	R\$	352.581.069,62	R\$	285.986.924,66		
Total	R\$	2.243.434.794,08	R\$	1.902.037.935,58		

Fonte: SISPREV/SERGIPEPREVIDENCIA

*De acordo com a Lei Federal nº 13.954 de 16 de Dezembro de 2019 e a Lei Estadual nº 338 de 27 de Dezembro de 2019, beneficiários militares passaram a fazer parte do Sistema de Proteção Social.

**2021 – Folha mensal+Suplementar

Gráfico 10 - Evolução das Despesas

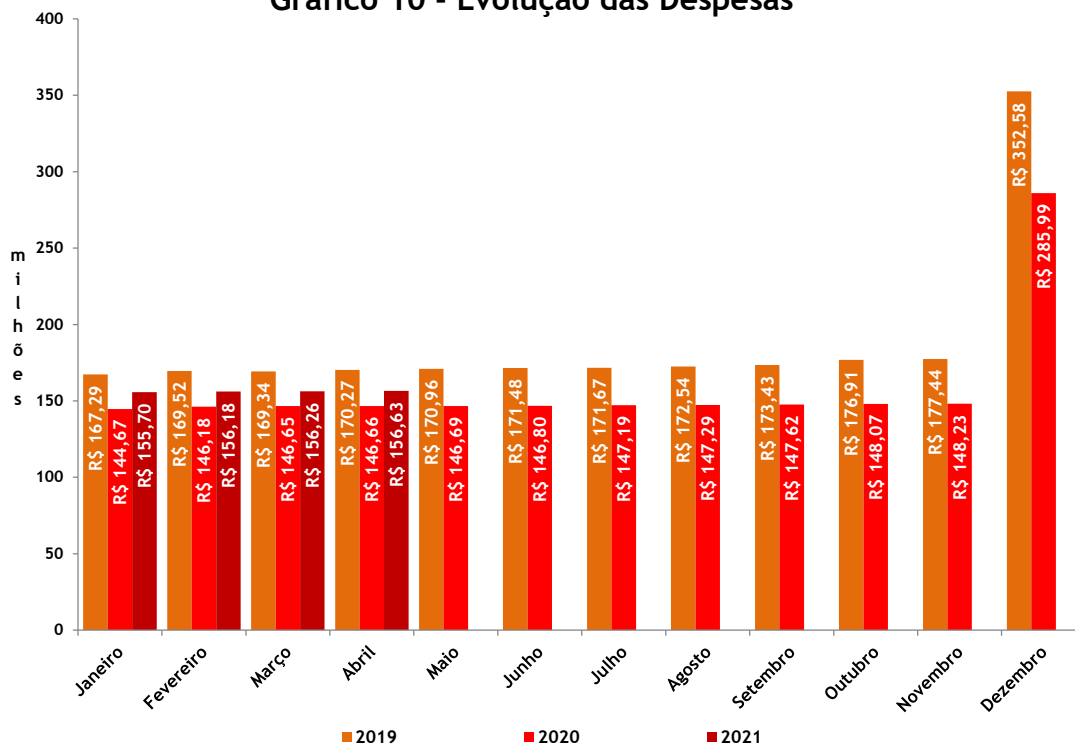
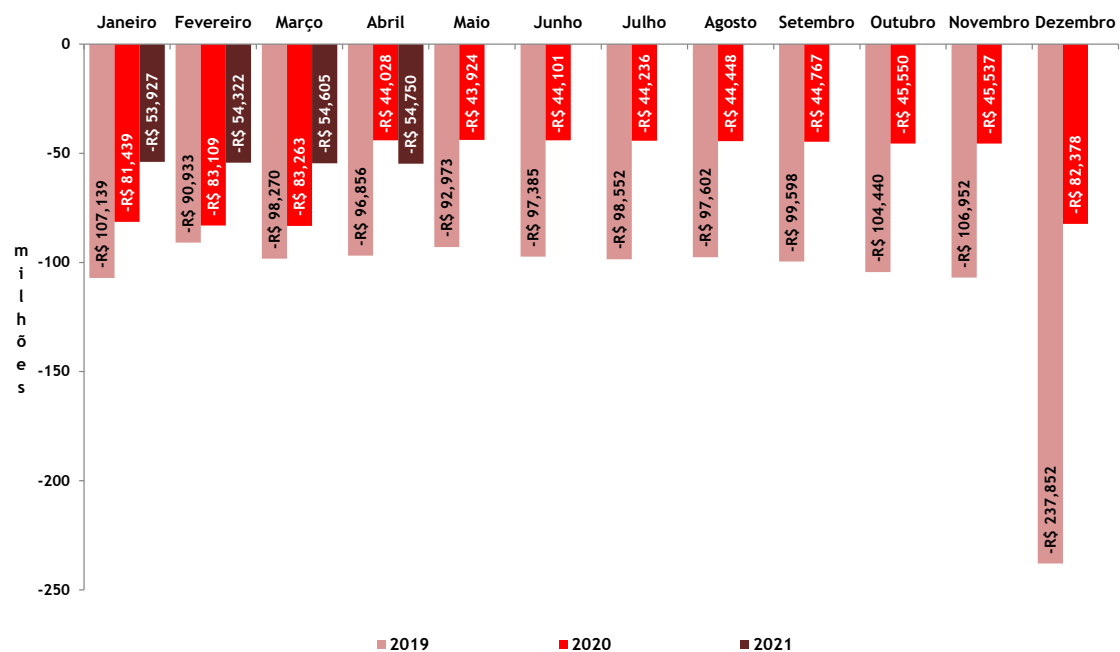


Gráfico 11 - Déficit 2019/2020/2021

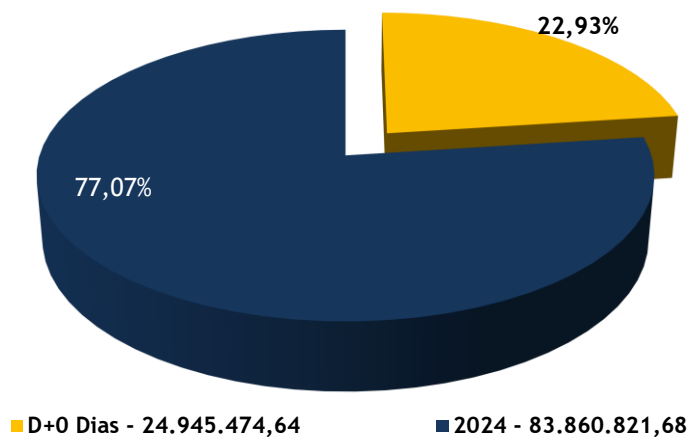


* De acordo com a Lei Federal nº 13.954 de 16 de Dezembro de 2019 e a Lei Estadual nº 338 de 27 de Dezembro de 2019, os beneficiários Militares, passaram a fazer parte do Sistema de Proteção Social, inclusive às suas Contribuições Previdenciárias.

5. Informações Financeiras

5.1. Perfil da Carteira (ABRIL/2021)

Gráfico 12 - Perfil da Carteira

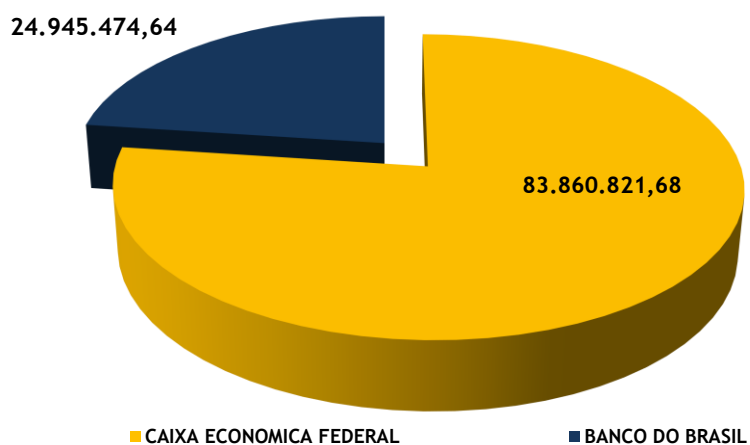


Fonte: GEINV/SERGIPEPREVIDÊNCIA

Nota: O total de aplicações corresponde a R\$ 108.806.296,32

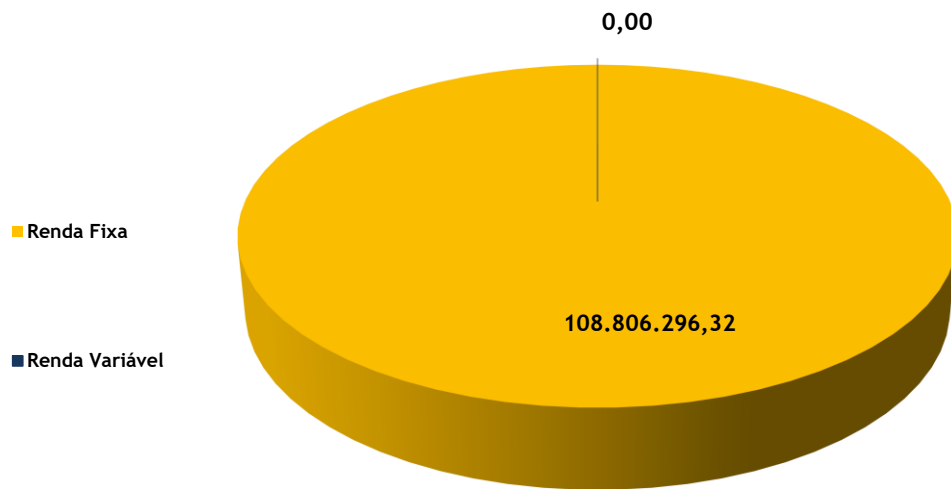
5.2. Distribuição dos Investimentos (ABRIL/2021)

Gráfico 13 - Composição Carteira - Banco



Fonte: GEINV/SERGIPEPREVIDÊNCIA

Gráfico 14 - Composição Carteira - Segmento



Fonte: GEINV/SERGIPEPREVIDÊNCIA

Anexo 1 - DEMONSTRATIVO DE RECEITA -2021

Mês	1 -Servidor			2 -Patronal			Total Arrecadação
	Ativos	Inativos/Pensionistas	Total Arrecadação Servidor	Ativos	Inativos/Pensionistas	Total Arrecadação Patronal	
Janeiro	R\$ 17.799.779,50	R\$ 16.126.297,51	R\$ 33.926.077,01	R\$ 35.591.583,17	R\$ 32.252.595,02	R\$ 67.844.178,19	R\$ 101.770.255,20
Fevereiro	R\$ 17.813.302,86	R\$ 16.143.976,36	R\$ 33.957.279,22	R\$ 35.615.859,81	R\$ 32.287.952,71	R\$ 67.903.812,52	R\$ 101.861.091,74
Março	R\$ 17.741.458,29	R\$ 16.144.617,78	R\$ 33.886.076,07	R\$ 35.475.493,87	R\$ 32.289.235,56	R\$ 67.764.729,43	R\$ 101.650.805,50
Abril	R\$ 17.800.707,82	R\$ 16.160.913,05	R\$ 33.961.620,87	R\$ 35.597.163,02	R\$ 32.321.826,09	R\$ 67.918.989,11	R\$ 101.880.609,98
Maio			R\$ -			R\$ -	R\$ -
Junho			R\$ -			R\$ -	R\$ -
Julho			R\$ -			R\$ -	R\$ -
Agosto			R\$ -			R\$ -	R\$ -
Setembro			R\$ -			R\$ -	R\$ -
Outubro			R\$ -			R\$ -	R\$ -
Novembro			R\$ -			R\$ -	R\$ -
Dezembro			R\$ -			R\$ -	R\$ -
Total	R\$ 71.155.248,47	R\$ 64.575.804,70	R\$ 135.731.053,17	R\$ 142.280.099,87	R\$ 129.151.609,38	R\$ 271.431.709,25	R\$ 407.162.762,42

Mês	3 - Investimentos Receitas Patrimoniais	4 - Alienação de Bens Receitas de Capital	5 - Outras Receitas Correntes	6 - Outras Transferencias				7 - Aporte	Total Geral Soma(1+2+3+4+5+6+7)
				Compensação Previdenciária	Royalties	Dívida Ativa	Repasso Poderes (% Déficit)		
Janeiro	R\$ 10.504,27	R\$ -	R\$ -	R\$ -	R\$ -	R\$ -	R\$ 944.180,64	R\$ 41.459.680,06	R\$ 144.184.620,17
Fevereiro	R\$ 73.150,12	R\$ -	R\$ -	R\$ 7.483.029,12	R\$ -	R\$ -	R\$ -	R\$ 45.929.287,28	R\$ 155.346.558,26
Março	R\$ 3.324,31	R\$ -	R\$ -	R\$ -	R\$ -	R\$ -	R\$ 1.330.783,87	R\$ 49.208.006,89	R\$ 152.192.920,57
Abril	R\$ 1.327.440,77		R\$ 7.265.399,76				R\$ 669.724,79	R\$ 42.743.708,47	R\$ 153.886.883,77
Maio									
Junho									
Julho									
Agosto									
Setembro									
Outubro									
Novembro									
Dezembro									
Total	R\$ 1.414.419,47	R\$ -	R\$ 7.265.399,76	R\$ 7.483.029,12	R\$ -	R\$ -	R\$ 2.944.689,30	R\$ 179.340.682,70	R\$ 605.610.982,77

* Receitas 1 e 2 apuradas pelo regime de Competência e as demais conforme apuração contábil regime de caixa.